



Mozoly už nikdy víc!

Kdo nikdy nekopal v hlíně, může rovnou přeskočit. Pro ostatní umdlené víkendové kopáče máme tip, jak si ulevit, a ještě se pořádně motoristicky vydováět.

Diváci Přemka Podlahy dobře vědí, co znamená pojem „víkendový odpočinek“. Tuhle vykopat, tamhle zabetonovat a odvoztit nějakou hlínu. Jenže za pár stovek už dnes nevezme lopatu do ruky Igor ani Dežo, pokud je tedy vůbec seženete.

Odhodlali jsme se proto vyzkoušet půjčovací minibagr, se kterým se dá o víkendu udělat práce za několik kopáčů. A ještě je to ohromná legrace!

Vybíráme

Nejlevnější použité minirypadlo v inzerci stojí šedesát tisíc korun. Vypadá

asi jako větší lopata na otočném rameni a chybí mu schopnost pohybu vlastními silami. Solidně vyhlížející pásová rypadla začínají na sto tisících. To se nezaplátí, ani pokud se chystáte celý pozemek osázet zámkovou dlažbou.

Jednoduchým řešením jsou proto půjčovny techniky. Rostou jako houby po dešti a nějakou nejspíš najdete i ve vašem okolí. Kontakty hledejte na internetu nebo v místním obchodě pro řemeslníky. Zapůjčení pracovního nářadí dnes nabízí i většina stavebních supermarketů. Ale ne každý má rypadlo. My jsme našli nabídku na stránkách sítě stavebnin DEK

a s rámcovou představou vyrazili do prodejny v pražském Zličíně.

Záloha (zatím) v hotovosti

Po konzultaci se specialistou půjčovny Martinem Kolářem náš záměr bere za své. Tunové rypadlo za dva tisíce korun s daní denně je sice prý bezva, protože se vejde do devadesátikových zárubní, ale na větší zahradní práce by doporučoval dvoutunu Kubota KX-019-4. Cena je už 2904 Kč s DPH, ale zdarma k tomu dostaneme úzkou hloubkovou lopatu o šířce 30 cm i širokou svahovací o 150 cm. Navíc se nám

líbí kabinka, takže vypadá o dost důstojněji. Tohle je náš tip! „Chcete zajistit externí dopravu, nebo si od nás půjčíte vozík?“ ptá se Martin a nabízí platák s nájedy o rozměru 2 x 4 metry za 847 Kč/den.

Platíme kauci 50 000 Kč za rypadlo a 15 000 Kč za vozík a předáváme doklady k zapsání náležitosti.

Při půjčení na delší čas platí výrazné slevy, ale toho nevyužijeme. Tak šup do práce, která nepočká!

Guláš v hlavě

Martin nám ukazuje, jak se ovládá jízda dvěma pákami. Ostatní se děje prostřednictvím joysticků na bočních panelech – pravým se naklápí lopata a zdvihá nebo spouští výložník. Levý vyklápí násadu a točí kabinou. Pak je tu ještě páka zdvihání radlice a řada dalších tlačítek jako klakson, stěrač nebo majáček. Vypadá to složitě, ale po pár minutách se to dostává do krve. „Netočte se nikdy na místě, nebo svezete pás. Pak se musí volat servis. Pozor na otevřené dveře kabiny, které přesahují obrys. To je nejčastější poškození, které řešíme, a přijdete tím o kauci,“ varuje nás prodejce. Také ukazuje mazací místa a tubu s vazelínou pod sedačkou. V případě jednodenní zápůjčky prý doplnění maziva nemáme řešit. A kdyby cokoliv, návod je za sedačkou.



Tunové rypadlo je mrštné a obratné. Ale nejpoptávanějšími zemními stroji v půjčovnách jsou pásové mininakladače.

Teď přijde to hlavní. „Najedte si na vozík, pomohu vám rypadlo připoutat,“ pobízí Martin. První metry připomínáme housenku, která se poprvé učí chodit. Místo plynulé jízdy jen krátké přiskoky. Za chvíli se daří trefit nájezdy podvalníku. „Na hraně zastavte a podepřete se naplocho lžící, pak se jednoduše poposunete až nahoru na vozík,“ ukazuje nám ještě Martin a zakrátko zdvihá palec.

Učíme se chodit

Po dopravě na místo a složení se hned potvrzuje, jak je miniryfadlo užitečný pomocník. Hodí se při kopání bazénu, kabelů nebo kufru na zámkovou dlažbu. Skoro je nám až líto, že jsme si pro náš test nevymsleli nějakou skutečnou práci. Takhle jsme rozbagrovali svah, a teď ho musíme znovu zaházet. A to už chce fištrona! Jak se později dozvídáme, vykutat díru do země zvládne každý, ale čistě přeházet hromadu hlíny už ukáže mistra. Zkušební borci přihrnoují hlínu o radlici před rypadlem.

Vůbec se ale nedivíme, že lidé mají o půjčování zájem. „Službu nabízíme sedmým rokem a největší popularitu zaznamenáváme právě u pozemní techniky. Už ji máme na čtyřřasedmdesátí po-bočkách a jsme v tom největší v zemi. A přitom jsme to původně zamýšleli jen jako doplněk pro zákazníky. Jako dřív, když u nás koupili beton, aby ho měli v čem umíchat,“ vysvětluje manažer půjčovny Rudolf Kreidl s tím, že největší zájem je o minidumper alias páso-vý vozík s korbíčkou za 1815 Kč/den. Když vybagrujete hlínu, musíte ji také nějak odvézt na potřebné místo.

Motorizovaní pomocníci nám padli do oka. Celá věc má ale jedno úskalí – pro legální práci se zemními stroji potřebujete strojnické zkoušky. U zahradního použití lopatových rypadel to nikdo nezjistí, takže je nikdo ani nemá. Ve firmách je to záležitost zaměstnavatele. Půjčovny jsou z obliga jednoduchou klauzulí ve smlouvě, že zákazník odpovídá za případné škody. A před zápůjčkou ho řádně proškolí. Obecně ale platí, že pokud se cokoliv přihodí, neměli jste na rypadle co dělat...

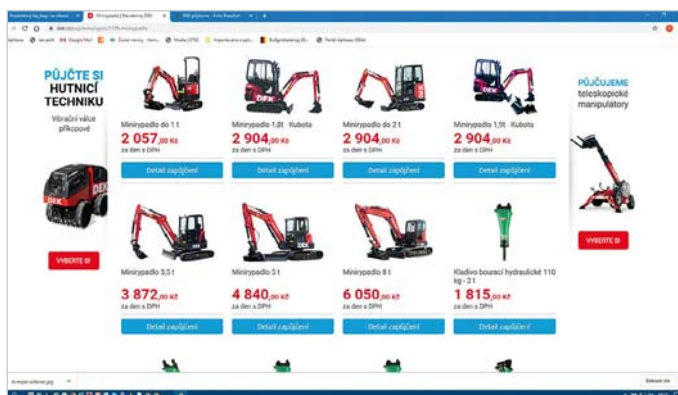
Víte, že...

... pro najíždění na valník nebo do úzkých prostor asistují strojníkům pomocníci? Je třeba předem domluvit signály a držet oční kontakt. Pokud se ztratí, strojník musí zastavit. Vždy se pohybuje pouze stroj, nebo pomocník. Nikdy oba současně.

Technické údaje Kubota KX-019-4

Motor	vodou chlazený vznětový tříválec
Objem	898 cm ³
Výkon	11,8 kW při 2300 min ⁻¹
Délka	3870 mm
Výška	2330 mm
Šířka	1300 mm
Maximální rychlost	4 km/h
Palivová nádrž	21 l
Rypná síla na lopatě	15,9 kN


Ovládání pouhého pohybu stroje není složité, po chvíli s ním manévrujeme až na korbu vozíku. Pokud zvládnete nájezd na podvalník, nebude vám už nejspíš další ovládání pohybu stroje činit potíže.



Půjčovny jsou primárně určeny pro firmy a řemeslníky, proto jsou ceny na internetu uváděny bez daně



Předložili jsme doklady totožnosti a zaplatili zálohu 50 000 Kč




Prodejce Martin Kovář nám vysvětlil, že pro větší zahradní použití se nejvíc hodí kubota o hmotnosti 1,9 t



Prodejce nás zaškolil s obsluhou stroje

K práci rypadla o pracovní hmotnosti 1,9 t slouží tříválec o objemu pouhých devět set kubiků



Pohyb pásů se ovládá pákami nebo pedály



Prodejce ukázal mazací místa, která se při delší zápůjčce musejí doplňovat tukem

