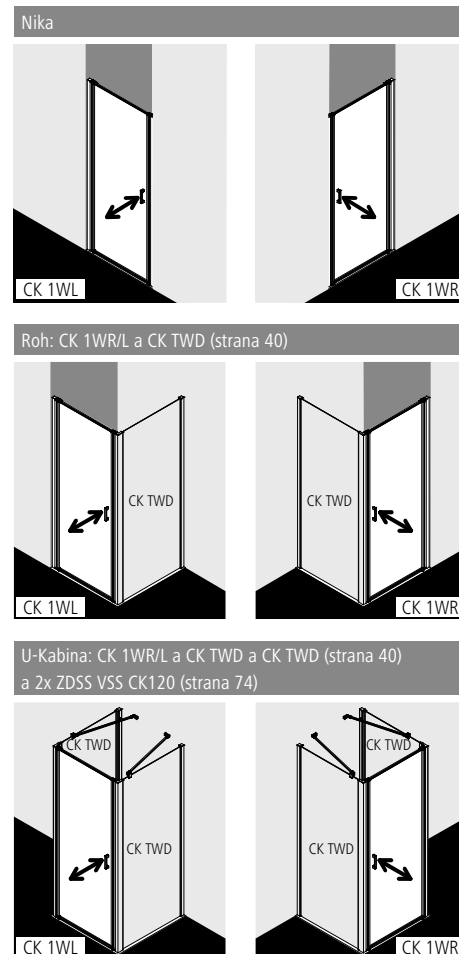




### Způsoby montáže



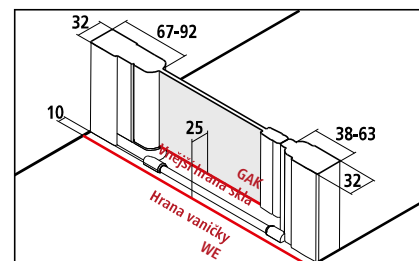
### Popis výrobku

- K montáži do niky a pro kombinaci s boční stěnou CK TWD.
- Částečně rámové provedení dveří, otvíravé dovnitř i ven.
- S horní příčnou vzpěrou
- Lze instalovat bez příčné vzpěry.
- Pro rohovou instalaci bez příčné vzpěry s CK TWD je nutno dokoupit Cada XS-stabilizátor ZDSS VSS CK120 viz strana 74.
- Bezpečnostní 5 mm sklo dle normy DIN EN 12150, s povrchovou úpravou CADAClean.
- Kvalitní eloxované hliníkové profily, madla a panty z kvalitní oceli.
- U provedení v bílé barvě - madla a panty v chromu.
- Nastavitelná šířka v každém stěnovém profilu 25 mm.
- Integrovaný zdvihový mechanismus dveří.
- Spolehlivé utěsnění zajišťují svislá těsnění a magnetické lišty a vodorovné těsnění s okapničkou.
- Lze instalovat s prahovou lištou (výška 6 mm) ●●, nebo bez prahové lišty (bezbariérové) ●●●, viz strana 92-93.
- CADA XS splňuje požadavky normy DIN EN 14428 ohledně těsnosti proti odstříkující vodě.
- Součástí dodávky: upevňovací materiál.

### Zaměření + montáž

Informace k zaměření + montáži viz strana 90 - 91

Kermi sprchové kouty jsou určeny k montáži na vaničku. Při jiném způsobu instalace je třeba zajistit srovnatelné instalační podmínky (spád, utěsnění dle DIN 18534,....).



Nastavitelná šířka BV v nice = Hrana vaničky WE  
Nastavitelná šířka BV v rohu = Hrana vaničky WE - 10mm



# CK 1WR/L

## Sériový výrobek

Všechny rozměry jsou v mm a při kolmých stěnách.

Při odchylkách podlahy vyšších než 5 mm nelze namontovat. Možnost dalšího rozšíření pomocí rozšiřovacího profilu ZDSV SV1 CK.....K, příslušenství strana 74.

Při objednávce vždy uveďte:

CK 1WR = kyvné dveře / panty vpravo

CK 1WL = kyvné dveře / panty vlevo

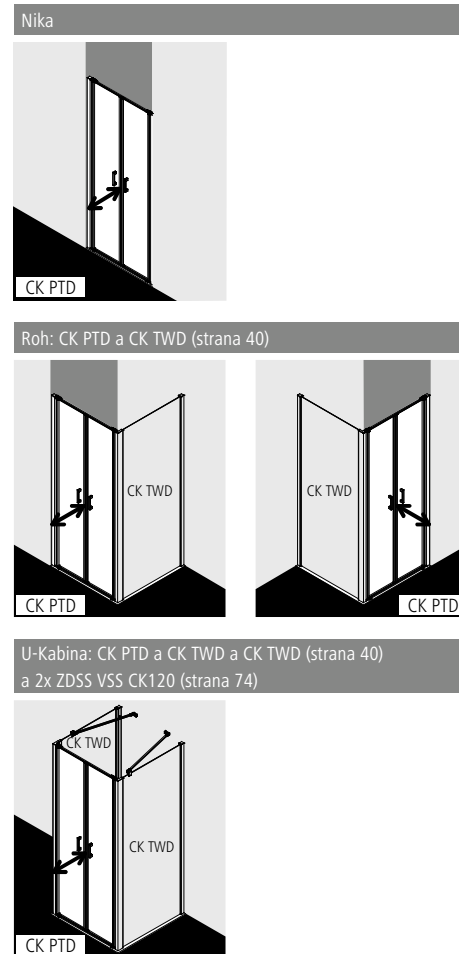
Výška sprchového koutu	Hrana vaničky WE		Sprchová vanička	Šířka vstupu	Číslo výrobku bílá = 2 ESG čiré s CADAclean = P	Cena v CZK bez DPH I/2021	Číslo výrobku stříbrná vysoký lesk = V ESG čiré s CADAclean = P	Cena v CZK bez DPH I/2021	Číslo výrobku stříbrná vysoký lesk = V ESG Serigrafie Cada XS s CADAclean = V	Cena v CZK bez DPH I/2021
	v nice viz strana 90-91	s CK TWD viz strana 90-91								
2000	660-710	670-720	700	542	CK 1WR/L 07020 2PK	8518,-	CK 1WR/L 07020 VPK	11357,-	CK 1WR/L 07020 VVK	12462,-
	710-760	720-770	750	592	CK 1WR/L 07520 2PK		CK 1WR/L 07520 VPK		CK 1WR/L 07520 VVK	
	760-810	770-820	800	642	CK 1WR/L 08020 2PK	8627,-	CK 1WR/L 08020 VPK	11575,-	CK 1WR/L 08020 VVK	12681,-
	810-860	820-870	850	692	CK 1WR/L 08520 2PK		CK 1WR/L 08520 VPK		CK 1WR/L 08520 VVK	
	860-910	870-920	900	742	CK 1WR/L 09020 2PK	9282,-	CK 1WR/L 09020 VPK	12012,-	CK 1WR/L 09020 VVK	13118,-
	910-960	920-970	-	792	CK 1WR/L 09520 2PK	9500,-	CK 1WR/L 09520 VPK	12230,-	CK 1WR/L 09520 VVK	13336,-
	960-1010	970-1020	1000	842	CK 1WR/L 10020 2PK	9828,-	CK 1WR/L 10020 VPK	12449,-	CK 1WR/L 10020 VVK	13554,-



### Popis výrobku

- K montáži do niky a pro kombinaci s boční stěnou CK TWD.
- Částečně rámové dvoukřídlé dveře, otvírávé dovnitř i ven.
- S horní příčnou vzpěrou
- Lze instalovat bez příčné vzpěry.
- Pro rohovou instalaci bez příčné vzpěry s CK TWD je nutno dokoupit Cada XS-stabilizátor ZDSS VSS CK120 viz strana 74 .
- Bezpečnostní 4 mm sklo dle normy DIN EN 12150, s povrchovou úpravou CADAClean.
- Kvalitní eloxované hliníkové profily, madla a panty z kvalitní oceli.
- U provedení v bílé barvě - madla a panty v chromu.
- Nastavitelná šířka v každém stěnovém profilu 25 mm.
- Profil s integrovaným zdvihovým mechanismem.
- Spolehlivé utěsnění zajišťují vislá těsnění a magnetické lišty a vodorovné těsnění s okapničkou.
- Lze instalovat s prahovou lištou (výška 6 mm) ●●, nebo bez prahové lišty (bezbariérové) ●●●, viz strana 92-93.
- CADA XS splňuje požadavky normy DIN EN 14428 ohledně těsnosti proti odstříkující vodě.
- Součástí dodávky: upevňovací materiál.

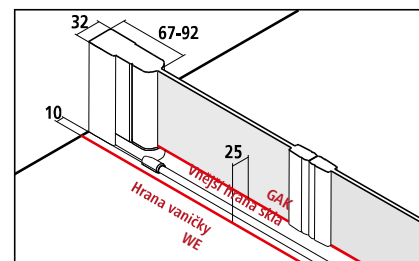
### Způsoby montáže



### Zaměření + montáž

Informace k zaměření + montáži viz strana 90 - 91

Kermi sprchové kouty jsou určeny k montáži na vaničku. Při jiném způsobu instalace je třeba zajistit srovnatelné instalační podmínky (spád, utěsnění dle DIN 18534,....).



Nastavitelná šířka BV v nice = Hrana vaničky WE  
 Nastavitelná šířka BV v rohu = Hrana vaničky WE - 10mm



## Sériový výrobek

Všechny rozměry jsou v mm a při kolmých stěnách.

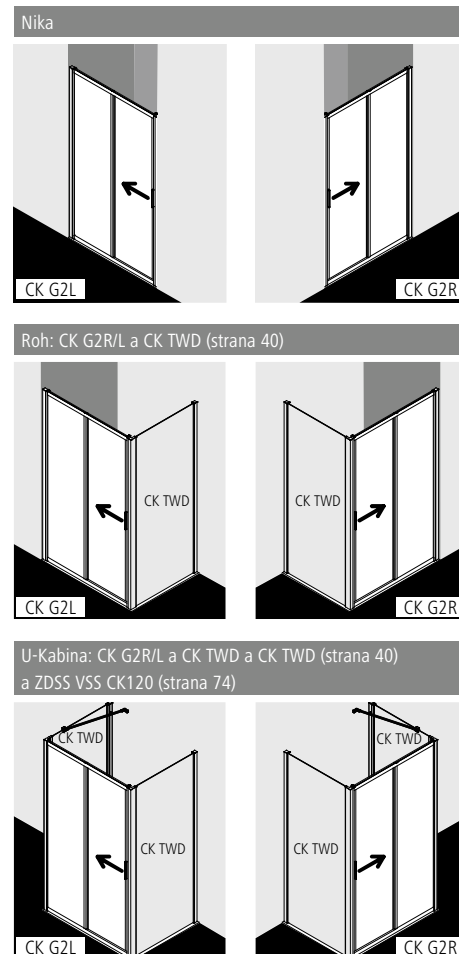
Při odchylkách podlahy vyšších než 5 mm nelze namontovat.

Možnost dalšího rozšíření pomocí rozšiřovacího profilu ZDSV SV1 CK ...K, příslušenství strana 74.

Výška sprchového koutu	Hrana vaničky WE		Sprchová vanička	Šířka vstupu	Číslo výrobku bílá = 2 ESG čiré s CADAdlean = P	Cena v CZK bez DPH I/2021	Číslo výrobku stříbrná vysoký lesk= V ESG čiré s CADAdlean = P	Cena v CZK bez DPH I/2021	Číslo výrobku stříbrná vysoký lesk = V ESG Serigrafie Cada XS s CADAdlean = V	Cena v CZK bez DPH I/2021
	v nice viz strana 90-91	s CK TWD viz strana 90-91								
2000	660-710	670-720	700	528	CK PTD 07020 2PK	7753,-	CK PTD 07020 VPK	10483,-	CK PTD 07020 VVK	11589,-
	710-760	720-770	750	578	CK PTD 07520 2PK	8299,-	CK PTD 07520 VPK	11138,-	CK PTD 07520 VVK	12244,-
	760-810	770-820	800	628	CK PTD 08020 2PK	9064,-	CK PTD 08020 VPK	11794,-	CK PTD 08020 VVK	12899,-
	810-860	820-870	850	678	CK PTD 08520 2PK		CK PTD 08520 VPK		CK PTD 08520 VVK	
	860-910	870-920	900	728	CK PTD 09020 2PK	9719,-	CK PTD 09020 VPK	12449,-	CK PTD 09020 VVK	13554,-
	910-960	920-970	-	778	CK PTD 09520 2PK	9937,-	CK PTD 09520 VPK	12558,-	CK PTD 09520 VVK	13664,-
	960-1010	970-1020	1000	828	CK PTD 10020 2PK	10046,-	CK PTD 10020 VPK	12667,-	CK PTD 10020 VVK	13773,-
	1010-1060	1020-1070	-	878	CK PTD 10520 2PK		CK PTD 10520 VPK		CK PTD 10520 VVK	
	1060-1110	1070-1120	1100	928	CK PTD 11020 2PK	10156,-	CK PTD 11020 VPK	12776,-	CK PTD 11020 VVK	13882,-
	1110-1160	1120-1170	-	978	CK PTD 11520 2PK	10265,-	CK PTD 11520 VPK	12886,-	CK PTD 11520 VVK	13991,-
1160-1210	1170-1220	1200	1028	CK PTD 12020 2PK	10374,-	CK PTD 12020 VPK	12995,-	CK PTD 12020 VVK	14100,-	



### Způsoby montáže



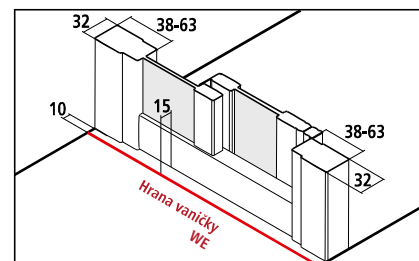
### Popis výrobku

- K montáži do niky a pro kombinaci s boční stěnou CK TWD.
- Částečně rámové posuvné dveře s pevným polem.
- Bezpečnostní 4 mm sklo dle normy DIN EN 12150, s povrchovou úpravou CADAClean.
- Kvalitní eloxované hliníkové profily, madla z kvalitního plastu.
- U provedení v bílé barvě - madla v chromu.
- Nastavitelná šířka v každém stěnovém profilu 25 mm.
- Pro snadnější čištění lze posuvné křídlo ve spodní části odklonit dovnitř.
- Kvalitní ložiskové pojezdy
- Spolehlivé utěsnění zajišťují magnetické lišty a svistla těsnění.
- S prahovým profilem (výška 42 mm) ●, viz strana 92-93.
- CADA XS splňuje požadavky normy DIN EN 14428 ohledně těsnosti proti odstříkující vodě.
- Součástí dodávky: upevňovací materiál.

### Zaměření + montáž

Informace k zaměření + montáži viz strana 90 - 91

Kermy sprchové kouty jsou určeny k montáži na vaničku. Při jiném způsobu instalace je třeba zajistit srovnatelné instalační podmínky (spád, utěsnění dle DIN 18534,....).



Nastavitelná šířka BV v nice = Hrana vaničky WE  
 Nastavitelná šířka BV v rohu = Hrana vaničky WE - 10mm



# CK G2R/L

## Sériový výrobek

Všechny rozměry jsou v mm a při kolmých stěnách.

Při odchylkách podlahy vyšších než 5 mm nelze namontovat.

Možnost dalšího rozšíření pomocí rozšiřovacího profilu ZDSV SV1 CK ...K, příslušenství strana 74.

Při objednávce vždy uveďte:

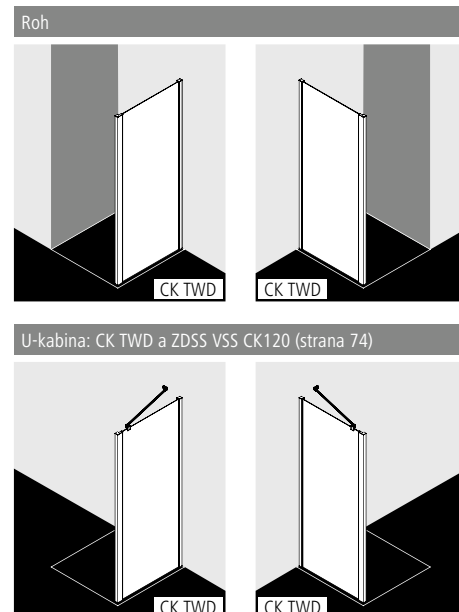
CK G2R = pevné pole vpravo

CK G2L = pevné pole vlevo

Výška sprchového koutu	Hrana vaničky WE		Sprchová vanička	Šířka vstupu	Šířka pevného pole	Číslo výrobku bílá = 2 ESG čiré s CADAclean = P	Cena v CZK bez DPH I/2021	Číslo výrobku stříbrná vysoký lesk = V ESG čiré s CADAclean = P	Cena v CZK bez DPH I/2021	Číslo výrobku stříbrná vysoký lesk = V ESG Serigrafie Cada XS s CADAclean = V	Cena v CZK bez DPH I/2021
	v nice viz strana 90-91	s CK TWD viz strana 90-91									
2000	1060-1110	1070-1120	1100	445	515-540	CK G2R/L 11020 2PK	11138,-	CK G2R/L 11020 VPK	12886,-	CK G2R/L 11020 VVK	13991,-
	1110-1160	1120-1170	-	470	540-565	CK G2R/L 11520 2PK		CK G2R/L 11520 VPK		CK G2R/L 11520 VVK	
	1120-1170	1130-1180	1200	473	543-568	CK G2R/L 11620 2PK		CK G2R/L 11620 VPK		CK G2R/L 11620 VVK	
	1160-1210	1170-1220		495	565-590	CK G2R/L 12020 2PK		CK G2R/L 12020 VPK		CK G2R/L 12020 VVK	
	1210-1260	1220-1270	-	520	590-615	CK G2R/L 12520 2PK	11357,-	CK G2R/L 12520 VPK	13213,-	CK G2R/L 12520 VVK	14319,-
	1260-1310	1270-1320	1300	545	615-640	CK G2R/L 13020 2PK		CK G2R/L 13020 VPK		CK G2R/L 13020 VVK	
	1310-1360	1320-1370	-	570	640-665	CK G2R/L 13520 2PK	11684,-	CK G2R/L 13520 VPK	13541,-	CK G2R/L 13520 VVK	14646,-
	1360-1410	1370-1420	1400	595	665-690	CK G2R/L 14020 2PK		CK G2R/L 14020 VPK		CK G2R/L 14020 VVK	
	1410-1460	1420-1470	-	620	690-715	CK G2R/L 14520 2PK	12012,-	CK G2R/L 14520 VPK	13868,-	CK G2R/L 14520 VVK	14974,-
	1460-1510	1470-1520	1500	645	715-740	CK G2R/L 15020 2PK	12340,-	CK G2R/L 15020 VPK	14196,-	CK G2R/L 15020 VVK	15302,-
	1510-1560	1520-1570	-	670	740-765	CK G2R/L 15520 2PK		CK G2R/L 15520 VPK		CK G2R/L 15520 VVK	
	1560-1610	1570-1620	1600	695	765-790	CK G2R/L 16020 2PK	12668,-	CK G2R/L 16020 VPK	14524,-	CK G2R/L 16020 VVK	15630,-



### Způsoby montáže



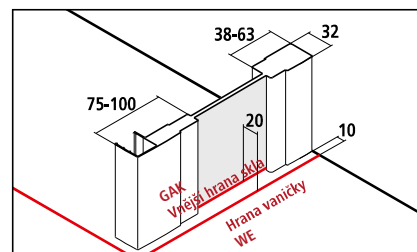
### Popis výrobku

- Pro kombinaci se všemi Cada XS dveřmi v rohu, v rovině a pro U-kabinu (kromě CK 1KR/L a CK 1NR/L).
- Částečně rámová boční stěna (nelze instalovat jako Walk-in).
- Bezpečnostní 5 mm sklo dle normy DIN EN 12150, s povrchovou úpravou CADAClean.
- Kvalitní eloxované hliníkové profily.
- Nastavitelná šířka v každém profilu 25 mm.
- CADA XS splňuje požadavky normy DIN EN 14428 ohledně těsnosti proti odstříkující vodě.
- Součástí dodávky: upevňovací materiál.

### Zaměření + montáž

Informace k zaměření + montáži viz strana 90 - 91

Kermi sprchové kouty jsou určeny k montáži na vaničku. Při jiném způsobu instalace je třeba zajistit srovnatelné instalační podmínky (spád, utěsnění dle DIN 18534,....).



Nastavitelná šířka BV = Hrana vaničky WE - 10mm



## Sériový výrobek

Všechny rozměry jsou v mm a při kolmých stěnách. Při odchylkách podlahy vyšších než 5 mm nelze namontovat. Při montáži s dveřmi v rovině je nutný kombináční profil ZDKP KTF CK ...K a stabilizátor ZDSS VSS CK120.K, příslušenství strana 74. Rozšíření pomocí rozšiřovacího profilu ZDSV SV1 CK ...K, příslušenství strana 74.

Boční stěnu lze instalovat jako levou i pravou.

Výška sprchového koutu viz strana 90-91	Hrana vaničky WE	Sprchová vanička	Šířka boční stěny v rovině s dveřmi	Číslo výrobku bílá = 2 ESG čiré s CADAclean = P	Cena v CZK bez DPH I/2021	Číslo výrobku stříbrná vysoký lesk= V ESG čiré s CADAclean = P	Cena v CZK bez DPH I/2021	Číslo výrobku stříbrná vysoký lesk = V ESG Serigrafie Cada XS s CADAclean = V	Cena v CZK bez DPH I/2021
2000	220-270	-	177 + dveře	CK TWD 02520 2PK	4259,-	CK TWD 02520 VPK	6224,-	nedodává se	-
	270-320	-	227 + dveře	CK TWD 03020 2PK		CK TWD 03020 VPK		nedodává se	
	320-370	-	277 + dveře	CK TWD 03520 2PK		CK TWD 03520 VPK		nedodává se	
	370-420	-	327 + dveře	CK TWD 04020 2PK		CK TWD 04020 VPK		nedodává se	
	420-470	-	377 + dveře	CK TWD 04520 2PK		CK TWD 04520 VPK		nedodává se	
	470-520	-	427 + dveře	CK TWD 05020 2PK		CK TWD 05020 VPK		nedodává se	
	520-570	-	477 + dveře	CK TWD 05520 2PK		CK TWD 05520 VPK		nedodává se	
	570-620	-	527 + dveře	CK TWD 06020 2PK		CK TWD 06020 VPK		nedodává se	
	620-670	-	577 + dveře	CK TWD 06520 2PK		CK TWD 06520 VPK		nedodává se	
	670-720	700	627 + dveře	CK TWD 07020 2PK		CK TWD 07020 VPK		CK TWD 07020 VVK	7330,-
	720-770	750	677 + dveře	CK TWD 07520 2PK		CK TWD 07520 VPK		CK TWD 07520 VVK	
	770-820	800	727 + dveře	CK TWD 08020 2PK	4805,-	CK TWD 08020 VPK	6880,-	CK TWD 08020 VVK	7985,-
	820-870	850	777 + dveře	CK TWD 08520 2PK		CK TWD 08520 VPK		CK TWD 08520 VVK	
	870-920	900	827 + dveře	CK TWD 09020 2PK	5023,-	CK TWD 09020 VPK	7207,-	CK TWD 09020 VVK	8313,-
	920-970	-	877 + dveře	CK TWD 09520 2PK	5351,-	CK TWD 09520 VPK	7316,-	CK TWD 09520 VVK	8422,-
	970-1020	1000	927 + dveře	CK TWD 10020 2PK	5678,-	CK TWD 10020 VPK	7426,-	CK TWD 10020 VVK	8531,-
1020-1120	1100	1027 + dveře	CK TWD 11020 2PK		CK TWD 11020 VPK		CK TWD 11020 VVK		
1120-1220	1200	1127 + dveře	CK TWD 12020 2PK		CK TWD 12020 VPK		CK TWD 12020 VVK		



Boční stěna v rovině  
CK TWD a ZDKP KTF CK 200.K a ZDSS VSS CK120.K (strana 74)  
Celková šířka max. 2500 mm  
90° stabilizátor s ZDSS VSS CK120.K

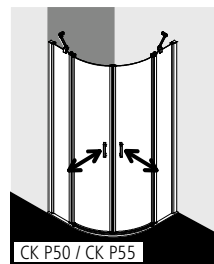


## Čtvrtkruhový sprchový kout (kynvé dveře s pevnými poli)

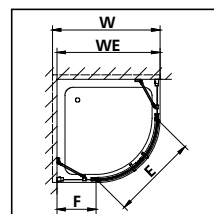
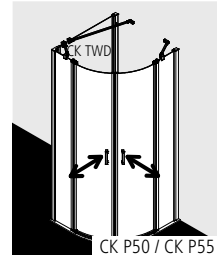
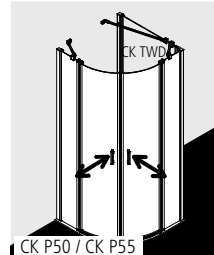


## Způsoby montáže

Roh: CK P50 / CK P55

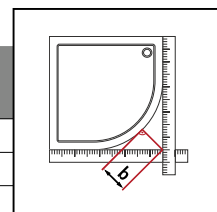


U-kabina: CK P50 / CK P55 a CK TWD (strana 40)  
a ZDSS VSW CK120 (strana 74)



**Rádus = b x 2,41**

Naměřený rozměr b v mm	Rádus vaničky v mm	CADA XS
207	Rádus 500	CK P50
216	Rádus 520	CK P55
228	Rádus 550	CK P55



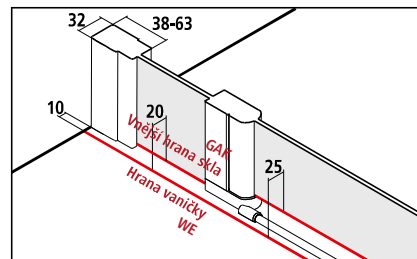
## Popis výrobku

- Částečně rámový dvoukřídlý čtvrtkruhový sprchový kout s pevnými poli, s dveřmi otvíravými dovnitř i ven.
- S Cada XS-stabilizátory (vnitřními vzpěrami).
- Bezpečnostní sklo pevných polí 5 mm, dveří 4 mm dle normy DIN EN 12150, s povrchovou úpravou CADAclean.
- Kvalitní eloxované hliníkové profily, madla a panty z kvalitní oceli.
- U provedení v bílé barvě - madla, panty a koncovky prahové lišty v chromu.
- Nastavitelná šířka ve stěnovém profilu 25 mm.
- Profil s integrovaným zdvihovým mechanismem.
- Spolehlivé utěsnění zajišťují svislá těsnění a magnetické lišty a vodorovné těsnění s okapničkou.
- Lze instalovat s prahovou lištou (výška 6 mm) ●●, nebo bez prahové lišty (bezbariérové) ●●●, viz strana 92-93.
- CADA XS splňuje požadavky normy DIN EN 14428 ohledně těsnosti proti odšťrkující vodě.
- Součástí dodávky: upevňovací materiál.

## Zaměření + montáž

Informace k zaměření + montáži viz strana 90 - 91

Kermi sprchové kouty jsou určeny k montáži na vaničku. Při jiném způsobu instalace je třeba zajistit srovnatelné instalační podmínky (spád, utěsnění dle DIN 18534,....).



Nastavitelná šířka BV = Hrana vaničky WE - 10mm



# CK P50 / CK P55

## Sériový výrobek

Všechny rozměry jsou v mm a při kolmých stěnách.

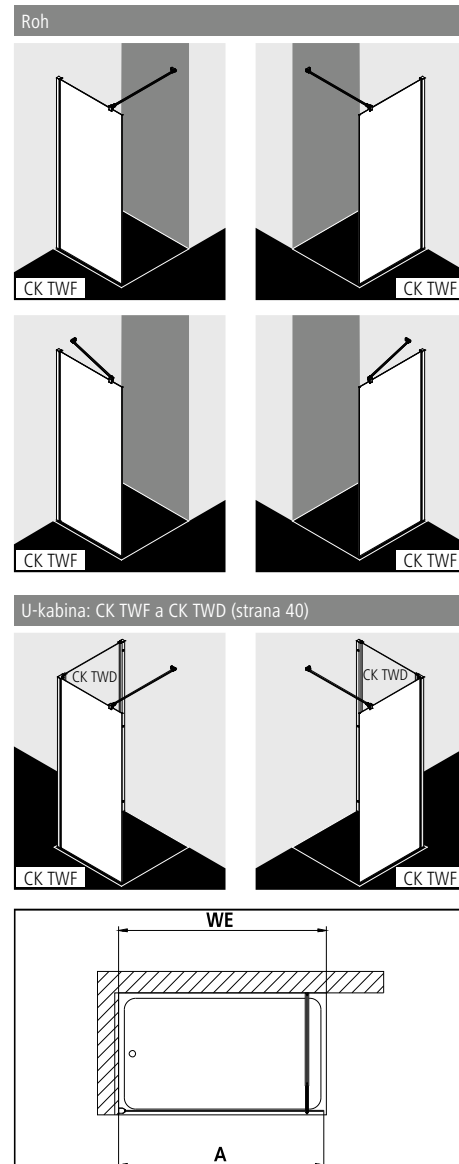
Při odchylných podlahy vyšších než 5 mm nelze namontovat.

Možnost dalšího rozšíření pomocí rozšiřovacího profilu ZDSV SV1 CK ...K, příslušenství strana 74.

Výška sprchového koutu	Hrana vaničky WE	Sprchová vanička W	Šířka vstupu	Šířka pevného pole	Číslo výrobku bílá = 2 ESG čiré s CADAclean = P	Cena v CZK bez DPH I/2021	Číslo výrobku stříbrná vysoký lesk= V ESG čiré s CADAclean = P	Cena v CZK bez DPH I/2021	Číslo výrobku stříbrná vysoký lesk = V ESG Serigrafie Cada XS s CADAclean = V	Cena v CZK bez DPH I/2021
2000 viz strana 90-91	785-810	800	659	259-284	CK P50 08020 2PK	14414,-	CK P50 08020 VPK	18564,-	nedodává se	-
	785-810		729	209-234	CK P55 08020 2PK		CK P55 08020 VPK		nedodává se	
	885-910	900	659	359-384	CK P50 09020 2PK	14960,-	CK P50 09020 VPK	19219,-	nedodává se	
	885-910		729	309-334	CK P55 09020 2PK		CK P55 09020 VPK		nedodává se	
	985-1010	1000	659	459-484	CK P50 10020 2PK	15616,-	CK P50 10020 VPK	19874,-	nedodává se	
	985-1010		729	409-434	CK P55 10120 2PK		CK P55 10120 VPK		nedodává se	



## Způsoby montáže



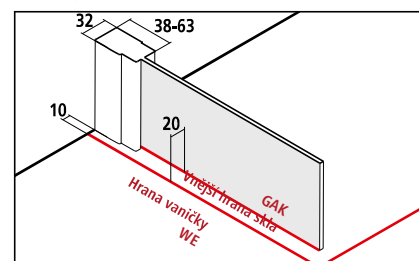
## Popis výrobku

- Částečně rámová Walk-In-boční stěna s uchycením ke zdi.
- CADA XS-stabilizátor lze instalovat pod úhlem 90° nebo 45° (délka 1200mm).
- Bezpečnostní 5 mm sklo dle normy DIN EN 12150, s povrchovou úpravou CADAclean.
- Kvalitní eloxované hliníkové profily.
- Stabilizátor z kvalitního eloxovaného hliníku a z kvalitní oceli.
- Nastavitelná šířka ve stěnovém profilu 25 mm.
- CADA XS splňuje požadavky normy DIN EN 14428 ohledně těsnosti proti odstříkující vodě.
- Součástí dodávky: upevňovací materiál.

## Zaměření + montáž

Informace k zaměření + montáži viz strana 90 - 91

Kermi sprchové kouty jsou určeny k montáži na vaničku. Při jiném způsobu instalace je třeba zajistit srovnatelné instalační podmínky (spád, utěsnění dle DIN 18534,....).



Nastavitelná šířka BV = Hrana vaničky WE - 10mm



## Sériový výrobek

Všechny rozměry jsou v mm a při kolmých stěnách. Při odchylkách podlahy vyšších než 5 mm nelze namontovat.  
Možnost dalšího rozšíření pomocí rozšiřovacího profilu ZDSV SV1 CK ...K, příslušenství strana 74. Při montáži je možné stabilizátor zkrátit.

WALK-IN Wall lze instalovat jako levý i jako pravý.

Výška sprchového koutu	Hrana vaničky WE	Celková šířka A	Číslo výrobku bílá = 2 ESG čiré s CADAdlean = P	Cena v CZK bez DPH I/2021	Číslo výrobku stříbrná vysoký lesk= V ESG čiré s CADAdlean = P	Cena v CZK bez DPH I/2021	Číslo výrobku stříbrná vysoký lesk = V ESG Serigrafie Cada XS s CADAdlean = V	Cena v CZK bez DPH I/2021
2000	viz strana 90-91							
	385-410	375-400	CK TWF 04020 2PK	4259,-	CK TWF 04020 VPK	6334,-	CK TWF 04020 VVK	7440,-
	485-510	475-500	CK TWF 05020 2PK		CK TWF 05020 VPK		CK TWF 05020 VVK	
	585-610	575-600	CK TWF 06020 2PK		CK TWF 06020 VPK		CK TWF 06020 VVK	
	685-710	675-700	CK TWF 07020 2PK		CK TWF 07020 VPK		CK TWF 07020 VVK	
	735-760	725-750	CK TWF 07520 2PK	4586,-	CK TWF 07520 VPK	6552,-	CK TWF 07520 VVK	7658,-
	785-810	775-800	CK TWF 08020 2PK	4805,-	CK TWF 08020 VPK	6880,-	CK TWF 08020 VVK	7986,-
	885-910	875-900	CK TWF 09020 2PK	5023,-	CK TWF 09020 VPK	7098,-	CK TWF 09020 VVK	8204,-
	985-1010	975-1000	CK TWF 10020 2PK	5678,-	CK TWF 10020 VPK	7425,-	CK TWF 10020 VVK	8531,-
	1085-1110	1075-1100	CK TWF 11020 2PK	5897,-	CK TWF 11020 VPK	7644,-	CK TWF 11020 VVK	8750,-
1185-1210	1175-1200	CK TWF 12020 2PK		CK TWF 12020 VPK		CK TWF 12020 VVK		