

## 33 848 001 LINEARE PÁKOVÁ BIDETOVÁ BATERIE, DN 15, VELIKOST S

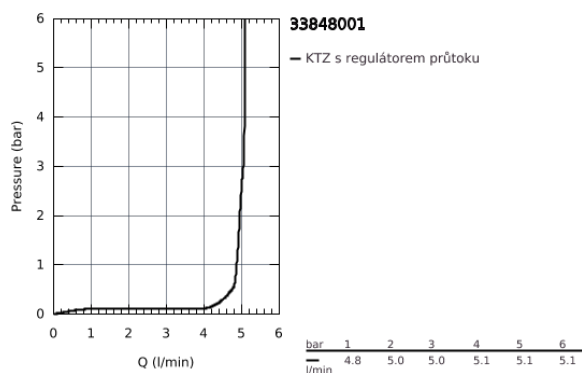
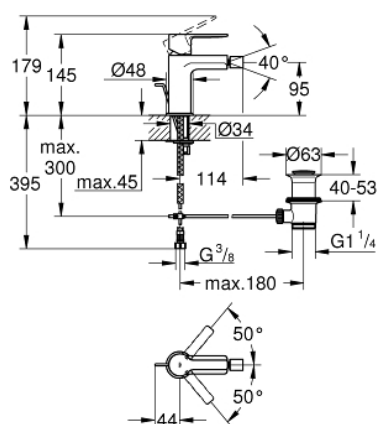


### POPIS PRODUKTU

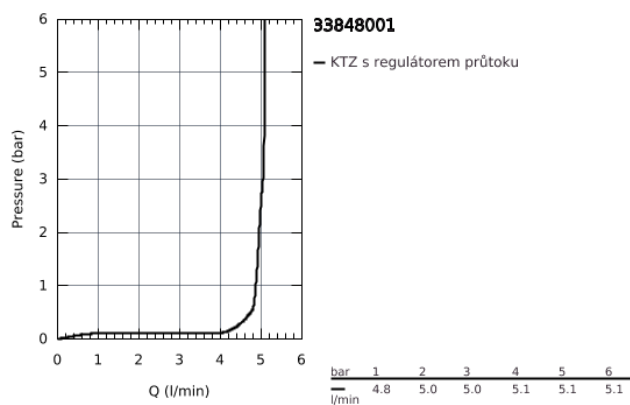
- jednootvorová montáž
- kovová ovládací páka
- keramická kartuše 28 mm s

### GROHE SilkMove

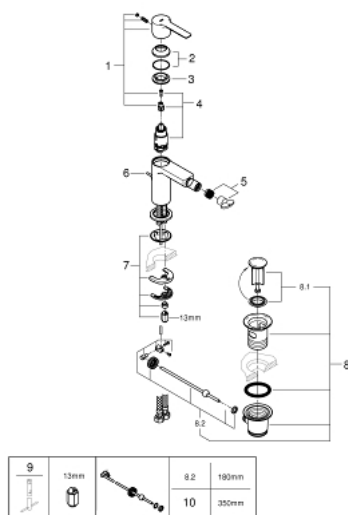
- s omezovačem teplot
- GROHE StarLight chromový povrch
- **GROHE FastFixation Plus** Rychloupevňovací systém
- kloubový perlátor
- odtoková souprava DN 32
- flexi připojovací hadičky
- doporučený minimální tlak vody 1,0 bar



### 33 848 001 LINEARE PÁKOVÁ BIDETOVÁ BATERIE, DN 15, VELIKOST S



## 33 848 001 LINEARÉ PÁKOVÁ BIDETOVÁ BATERIE, DN 15, VELIKOST S



### NÁHRADNÍ DÍLY

- 1: Kompletní páka (Č. obj. 46980000)
  - 2: Kryt (Č. obj. 46581000)
  - 3: Upevňovací kroužek (Č. obj. 07419000)
  - 4: Kartuše (Č. obj. 46580000)
  - 5: Perlátor (Č. obj. 13998000)
  - 6: Táhlo (Č. obj. 46739000)
  - 7: Kontrašroubení (Č. obj. 46645000)
  - 8: Odpadová garnitura DN 32 (Č. obj. 28910000)
  - 8.1: Zátka (Č. obj. 07182000)
  - 8.2: Excentrická ovládací páka (Č. obj. 07052000)
  - 9: Montážní klíč (Č. obj. 19017000)\*
  - 10: Excentrická ovládací páka (Č. obj. 07341000)\*
- \* Volitelné příslušenství