

TABULKA SYMBOLŮ

Funkční kód

Zobrazuje závažnost poruchy, ke které na stoji došlo.

Podle následující tabulky proveďte požadovanou opravu. Stisknutím

F5 zobrazíte seznam chyb a zavolejte vašeho distributora Komatsu.

Závažnost	Funkční kód	Náprava
Vysoká	LO4	Okamžitě vypněte stroj a požádejte svého distributora Komatsu o kontrolu a údržbu.
	LO3	Zastavte práci, přesuňte stroj na bezpečné místo, vypněte motor a požádejte distributora Komatsu, aby provedl kontrolu a údržbu.
	LO2	Zastavte práci a nechte běžet motor bez zatížení ve středních otáčkách nebo jej vypněte.
Nizká	LO1	Stroj lze používat, ale některé funkce mohou být omezené. Po dokončení práce proveďte kontrolu a údržbu.

Výstraha (Varování)

	Chladicí kapalina motoru je přehřátá		Nizká hladina paliva
	Abnormální stav elektrického systému		Abnormální stav motoru
	Abnormální stav hydraulického systému		Abnormální pokles tlaku motorového oleje
	Porucha KDPF		Nedostatečné nabití baterie
	Nahromadění sazí v KDPF		Přetížení varuje
	Systémová chyba rychlospojky		Zanesený čistič vzduchu
	Abnormalita v systému řízení emisí NOx		

Informační ikona			
	Přechod na následující stránku		Přechod do levého menu
	Přechod na předchozí stránku		Přechod do pravého menu
	Přepnutí hodin a počítačla provozních hodin		Potvrzení
	Zpět		Zobrazení seznamu poruch
	Volba pracovního režimu		Zrušení bzučáku
			Přechod na následující položku
			Přechod na předchozí položku
			Uživatelská nabídka

Položka údržby	Interval
	Vyčištění nebo výměna vzd. filtru
	Výměna chladicí kapaliny
	Vyměnění předfiltru paliva
	Vyměnění motorový olej
	Vyměnění filtru motorového oleje
	Vyměnění vložky odvzdušňovače nádrže hydraulického oleje
	Vyměnění hlavní palivový filtr
	Vyměnění filtru hydraulického oleje
	Výměna oleje rozvodovky
	Výměna oleje v nádrži hydraulického oleje
	Vyčištění filtru KDPF

Pracovní režim	
P	Režim výkonu
E	Ekonomický režim
L	Režim zvedání
B	Režim spíjecíky s potrubím přidavného zařízení
ATT/P	Režim přidavného zařízení (výkonový) (s potrubím přidavného zařízení)
ATT/E	Režim přidavného zařízení (úsporný) (s potrubím přidavného zařízení)


Indikátor			
	Čeká nepřetrčená zpráva (zelená)		Předehřívání motoru
	Zpráva vyžaduje odpověď (modrá)		Bezpečnostní pás
	Zámek pracovního zařízení		Automatické zpomalování
	Zapnutý spínač automatického uvolnění páky zajištění		Nizká rychlost pojezdu
	Regenerace KDPF		Vysoká rychlost pojezdu
	Regeneraci KDPF zakázat		

Zbývá

↔ Nastal interval údržby

↔ Bliží se interval údržby

Pokud se zobrazí nebo , znamená to, že se blíží interval údržby pro některou položku. Stiskněte spínač (F6).



REFERENČNÍ LIST PRO VÍCEBAREVNÝ MONITOR

PC80MR-5E0

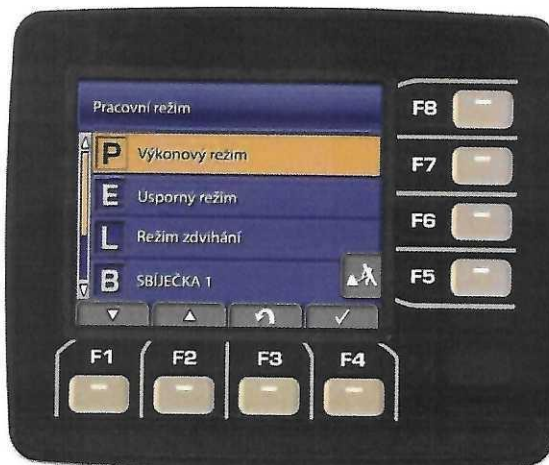
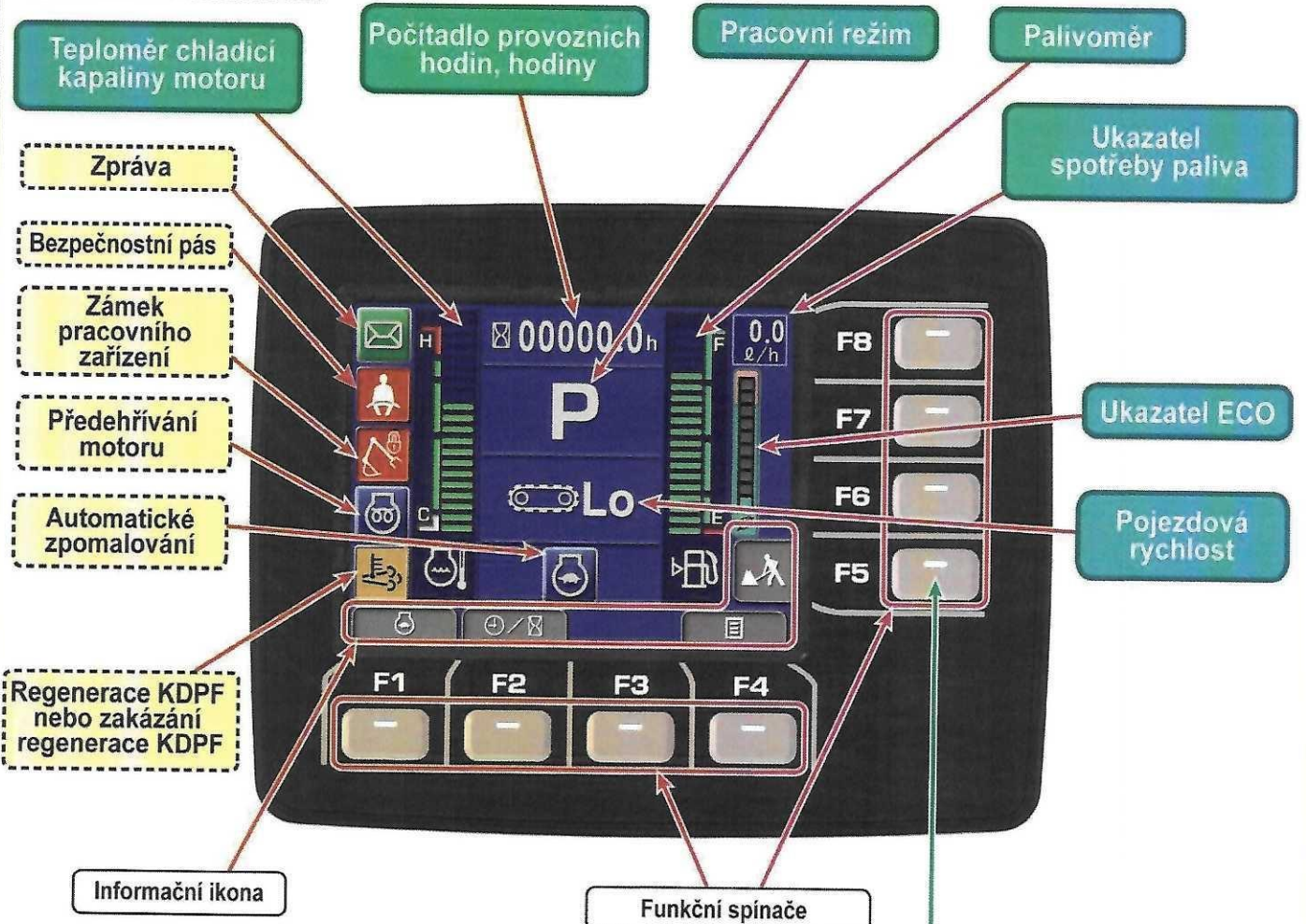
Výrobní čísla F70001

Normální zobrazení

Je zobrazeno, pouze když je funkce vybrána nebo je splněna podmínky pro zobrazení

VAROVÁNÍ

Tento referenční list nenahrazuje Příručku pro obsluhu a údržbu. Před čtením tohoto referenčního listu si pozorně přečtěte Příručku pro obsluhu a údržbu a ujistěte se, že rozumíte jejímu obsahu.



Volící spínač pracovního režimu
P → E → B → L → (ATT/P → ATT/E)

Stisknutím F5 se obrazovka mění vyobrazeným způsobem.

Podrobnosti k nastavení průtoku oleje kladiva/příslušenství naleznete v návodu k obsluze a údržbě.

UPOZORNĚNÍ

Pokud monitor zobrazí varovnou obrazovku, co nejdříve zkontrolujte zobrazené umístění a proveďte potřebnou údržbu. Zobrazení na monitoru není zárukou stavu stroje. Nespolehejte se na zobrazení na monitoru ve věci údržby a kontroly stroje, vždy provádějte vizuální kontroly.