

MONTÁŽNÍ SCHÉMA ŠACHET PIPELIFE



Revizní a vstupní šachty DN 200 - DN 1000.

Kompletní portfolio online na www.pipelife.cz


PIPELIFE 
always part of your life




DN 200



DN 315



DN 400



DN 400



DN 630



DN 800



DN 1000



we are wienerberger



Teleskopy šachty DN 200 s poklopem plné provedení



A15 - 1,5 t
poklop s prodloužením
šachty 500 mm
3295135801



D400 - 40 t
poklop s prodloužením
šachty 500 mm
3295135802



Manžeta teleskopu pro
hladké prodloužení z PVC,
materiál EPDM
932198001



Prodloužení šachty
DN 200, materiál PVC
500 mm 3296105001
1000 mm 3296105002
2000 mm 3296105003
3000 mm 3296105004
5000 mm 3296105005



Šachtové dno přímé,
materiál PP
200 / 100 3295135101
200 / 160 3295135102
200 / 200 3295135103

Šachtové dno DN 200 pro hladké trubky



Více informací o produktu



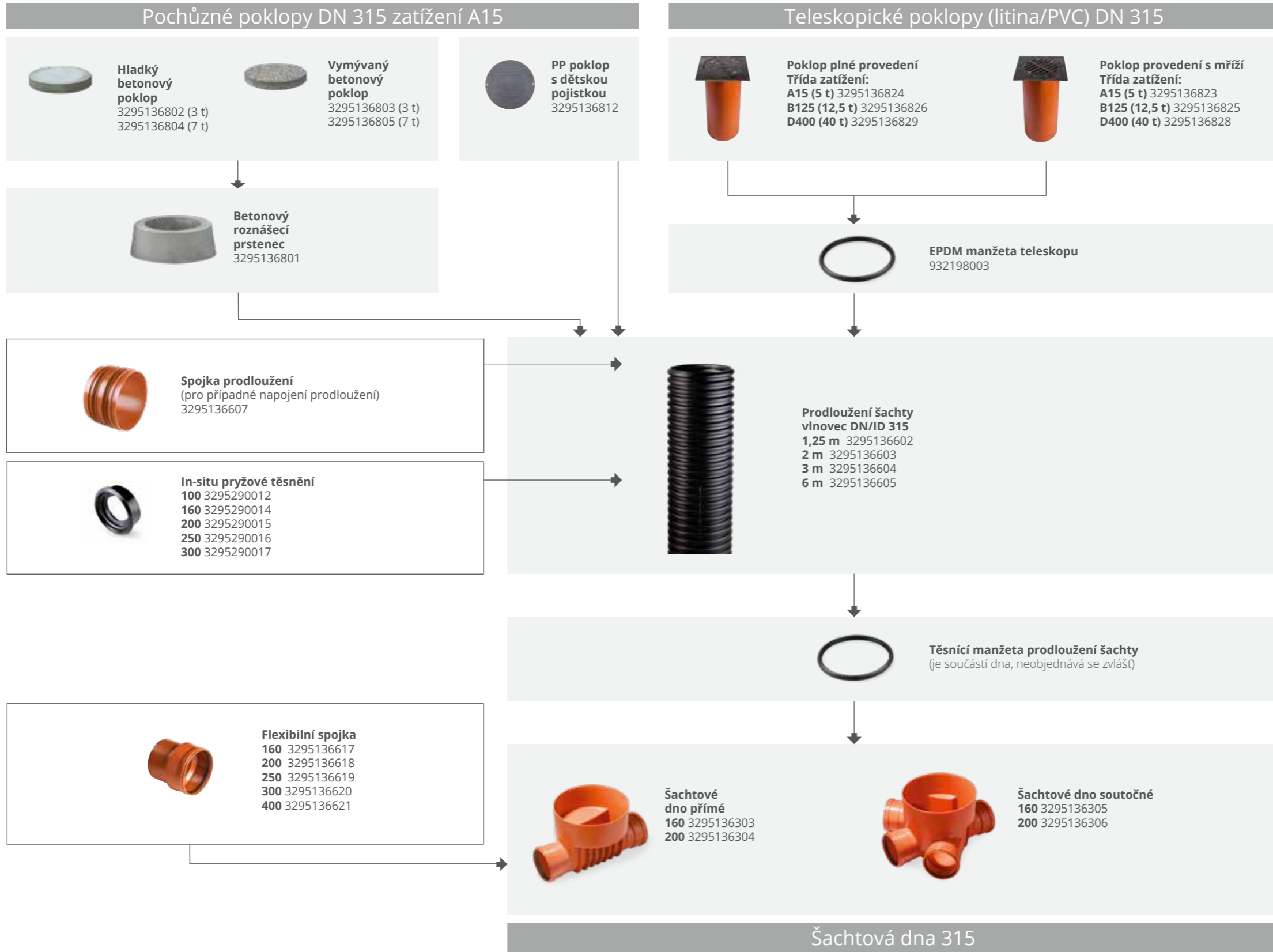
DN 200



Více informací o produktu

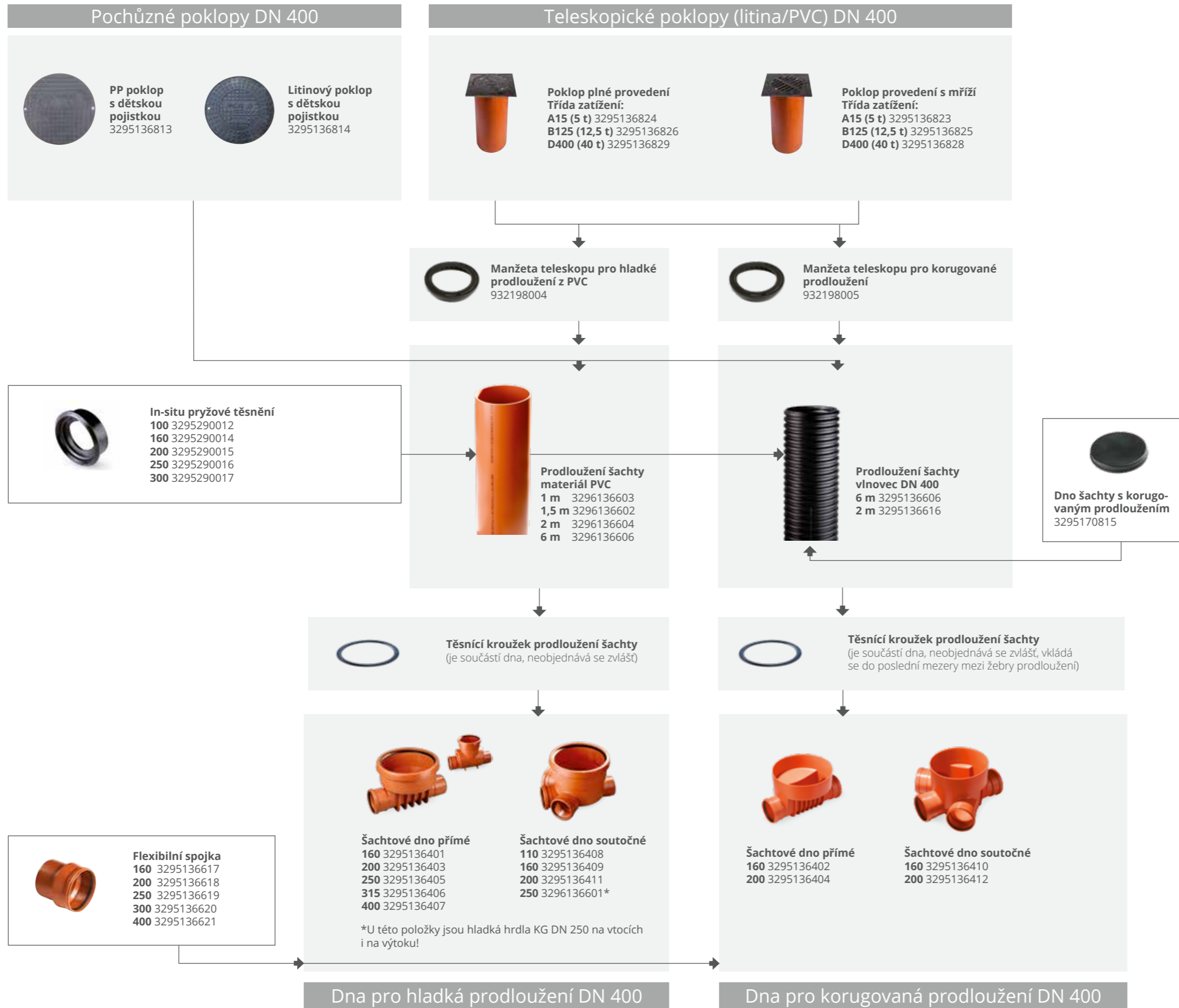


DN 315





Více informací o produktu



DN 400

Poklapy šachet DN 630




Poklop BEGU
A15 3295137804
B125 3295137805
D400 3295137806




Kompozitní poklop
A15 3295137832
B125 3295137833
D400 3295137834




Plastový poklop DW
200 kg 3295136841




Betonový prstenec
3295137802




Teleskop s plochou pro uložení poklopu
3295137607




Manžeta teleskopu (navléká se do prodloužení)
3295137606




Plastový prstenec
3295136839



In-situ pryžové těsnění
100 3295290012
160 3295290014
200 3295290015
250 3295290016
300 3295290017



Prodloužení šachty vlnovec DN/ID 630
1 m 3295137601
1,5 m 3295137602
2 m 3295137603
6 m 3295137605




Dno šachty s korugovaným prodloužením
3295170816



Těsnící manžeta prodloužení šachty
(je součástí dna, neobjednává se zvlášť)



Flexibilní spojka
160 3295136617
200 3295136618
250 3295136619
300 3295136620
400 3295136621



Šachtové dno slepé
3296137601

<p>0° - 180° 160 **3296137008 200 **3296137108 250 **3296137208 315 **3296137308 0° - 90° - 180° 200 **3296137111 0° - 180° - 270° 200 **3296137110</p>	<p>0° - 135° - 180° - 225° 160 **3296137014 0° - 90° - 180° - 270° 160 **3296137012 200 **3296137112</p>
--	--

** Vstříkované provedení s hladkými hrdly KG na vtoku i výtoku.

<p>Šachtové dno s jedním výtokem 160 3296137001 200 3296137101 250 3296137201</p>	<p>0° - 180° 400 3296137402 0° - 165° 160 *3296137007 200 *3296137107 250 *3296137207 315 *3296137307 0° - 150° 160 *3296137006 200 *3296137106 250 *3296137206 315 *3296137306</p>	<p>0° - 135° 160 *3296137005 200 *3296137105 250 *3296137205 315 *3296137305 0° - 120° 160 *3296137004 200 *3296137104 250 *3296137204 315 *3296137304</p>	<p>0° - 105° 160 *3296137003 200 *3296137103 250 *3296137203 315 *3296137303 0° - 90° 160 *3296137002 200 *3296137102 250 *3296137202 315 *3296137302</p>	<p>0° - 135° - 180° 160 3296137013 200 3296137113 250 *3296137213 0° - 180° - 225° 160 3296137009 200 3296137109 250 *3296137209 0° - 90° - 180° 160 3296137011 250 *3296137211 315 *3296137310</p>	<p>0° - 180° - 270° 160 3296137010 250 *3296137210 315 *3296137309 0° - 135° - 180° - 225° 200 3296137114 250 3296137214 0° - 90° - 180° - 270° 250 3296137212 315 3296137311</p>
--	--	--	---	--	--

Hladké dřívky KG na vtoku i výtoku.
* Kyneta typu ball bottom, s hladkými dřívky KG na vtoku i výtoku.

Slepé dno Dna s hrdly na vtcích i výtoku Dna DN 630 s dřívky na vtcích i výtoku



Více informací o produktu



DN 630


Poklapy šachet DN 800



Poklop BEGU
A15 3295137804
B125 3295137805
D400 3295137806



Kompozitní poklop
A15 3295137832
B125 3295137833
D400 3295137834



Plastový poklop
200 kg 3295136840



Betonový prstenec
3295139801



Plastový prstenec
3295136839



Těsnící kroužek prstence
3295138601



Kónus
3296138602



Těsnící kroužek pro šachtu
3295138604



In-situ pryžové těsnění
100 3295290012
160 3295290014
200 3295290015
250 3295290016
300 3295290017



Prodloužení šachty (skruž)
0,5 m 3296138603



Flexibilní spojka
160 3295136617
200 3295136618
250 3295136619
300 3295136620
400 3295136621



Těsnící kroužek prodloužení šachty
(je součástí dna, neobjednává se zvlášť)



Šachtové dno slepé
3296138601

Slepé dno




0° - 180°
160 **3296138008
200 **3296138108
250 **3296138208
315 **3296138308
400 **3296138401
0° - 135° - 180° - 225°
200 **3296138114
0° - 90° - 180° - 270°
200 **3296137112

** Vstříkované provedení s hladkými hrdly KG na vtoku i výtoku.

Dna s hrdly na vtocích i výtoku



Šachtové dno s jedním výtokem
160 3296138001
200 3296138101
250 3296138201
315 3296138301




0° - 165°
160 3296138007
200 3296138107
250 *3296138207
315 *3296138307
0° - 150°
160 3296138006
200 3296138106
250 *3296138206
315 *3296138306


Hladké dříky KG na vtoku i výtoku.
*Kyneta typu ball bottom, s hladkými dříky KG na vtoku i výtoku.




0° - 135°
160 3296138005
200 3296138105
250 3296138205
315 3296138305
0° - 120°
160 3296138004
200 3296138104
250 *3296138204
315 *3296138304



0° - 105°
160 3296138003
200 3296138103
250 *3296138203
315 *3296138303
0° - 90°
160 3296138002
200 3296138102
250 3296138202
315 3296138302



0° - 135° - 180°
160 3296138013
200 3296138113
250 *3296138213
0° - 180° - 225°
160 3296138009
200 3296138109
250 *3296138209
0° - 90° - 180°
160 3296138011
200 3296138111
250 *3296138211
315 *3296138310



0° - 180° - 270°
160 3296138010
200 3296138110
250 *3296138210
315 *3296138309
0° - 135° - 180° - 225°
160 3296138014
250 3296138214
0° - 90° - 180° - 270°
160 3296138012
250 3296138212
315 3296138311

Dna s dříky na vtocích i výtoku



Více informací o produktu



DN 800


Poklopy šachet DN 800



Poklop BEGU
A15 3295137804
B125 3295137805
D400 3295137806



Kompozitní poklop
A15 3295137832
B125 3295137833
D400 3295137834



Plastový poklop
200 kg 3295136840



Betonový prsteneč
3295139801



Plastový prsteneč
3295136839



Těsnící kroužek prstence
3295138601



Kónus
3296139601



Těsnící kroužek pro šachtu DN 1000
3295139603



In-situ pryžové těsnění
100 3295290012
160 3295290014
200 3295290015
250 3295290016
300 3295290017



Prodloužení šachty (skruž)
0,5 m 3296139602
1 m 3296139603



Těsnící kroužek prodloužení šachty
(je součástí dna, neobjednává se zvlášť)



Flexibilní spojka
160 3295136617
200 3295136618
250 3295136619
300 3295136620
400 3295136621



Šachtové dno slepé
3296139501

Slepé dno



0° - 180° 160 **3296139008 200 **3296139108 250 **3296139208 315 **3296139308 400 **3296139403	0° - 135° - 180° - 225° 200 3296138114 0° - 90° - 180° - 270° 160 3296137012 200 3296137112
0° - 135° - 180° - 225° 200 3296139115 0° - 90° - 180° - 270° 200 3296138112	

Dna s hrdly na vtcích i výtoku



Šachtové dno s jedním výtokem 160 3296139001 200 3296139101 250 3296139201	0° - 165° 160 3296139007 200 3296139107 250 *3296139207 315 *3296139307 0° - 150° 160 3296139006 200 3296139106 250 *3296139206 315 *3296139306	0° - 135° 160 3296139005 200 3296139105 250 3296139205 315 3296139305 0° - 120° 160 3296139004 200 3296139104 250 *3296139204 315 *3296139304	0° - 105° 160 3296139003 200 3296139103 250 *3296139203 315 *3296139303 0° - 90° 160 3296139002 200 3296139102 250 3296139202 315 3296139302	0° - 135° - 180° 160 3296139013 200 3296139114 250 *3296139213 0° - 180° - 225° 160 3296139009 200 3296139110 250 *3296139209 0° - 90° - 180° 160 3296139011 200 3296139112 250 *3296139211 315 *3296139310	0° - 180° - 270° 160 3296139010 200 3296139111 250 *3296139210 315 *3296139309 0° - 135° - 180° - 225° 160 3296139014 250 3296139214 0° - 90° - 180° - 270° 160 3296139012 250 3296139212 315 3296139311
--	--	--	---	---	---

Dna s dříkami na vtcích i výtoku



Více informací o produktu



DN 1000

Pipelife Czech s.r.o.

Kučovaniny 1778
765 02 Otrokovice
tel.: +420 577 111 213

www.pipelife.cz

Pipelife Slovakia s.r.o.

Kuzmányho 13
921 01 Piešťany
tel.: +421 337 627 173

www.pipelife.sk

PIPELIFE 
always part of your life