


DEKMETAL®

PLOTOVÉ VÝPLNĚ

ZÁKLADNÍ INFORMACE K NACENĚNÍ, OBJEDNÁNÍ A DODÁVCE



01

ZÁKLADNÍ INFO

WEB

Základní informace naleznete na stránkách DEKMETAL v sekci ploty, nebo v PDF katalogu Plotové výplně.



www.dekmetal.cz/ploty/




Plotové výplně (PDF)

PLOTOVÉ VÝPLNĚ TYPY




LAMELLA C




| ROZMĚRY | (mm) |
|-----------------|-----------------------|
| Délka | 200-2500 |
| Výška | 200-3000 |
| Šířka | 55 |
| Tl. plechu | 1,0 |
| Střední výztuha | od délky pole 1250 mm |

LAMELLA Z



| ROZMĚRY | (mm) |
|-----------------|-----------------------|
| Délka | 200-3000 |
| Výška | 200-3000 |
| Šířka | 55 |
| Tl. plechu | 1,0 |
| Střední výztuha | od délky pole 1500 mm |


CANTO



| ROZMĚRY | (mm) |
|-----------------|----------|
| Délka | 200-2750 |
| Výška | 200-3000 |
| Šířka | 50 |
| Tl. plechu | 0,5 |
| Střední výztuha | ne |

Pozn. při výšce pole nad 1060 mm je nutný vodorovný spoj panelů


PERFORATO



| ROZMĚRY | (mm) |
|-----------------|----------|
| Délka | 200-2750 |
| Výška | 200-3000 |
| Šířka | 40 |
| Tl. plechu | 1,0 |
| Střední výztuha | ne |

Pozn. při výšce pole nad 980mm je nutný vodorovný spoj panelů

RAZZO



| ROZMĚRY | (mm) |
|-----------------|----------|
| Délka | 200-2750 |
| Výška | 200-3000 |
| Šířka | 50 |
| Tl. plechu | 0,5 |
| Střední výztuha | ne |

Pozn. při výšce pole nad 600 mm je nutný vodorovný spoj panelů

02

NACEŇOVÁNÍ A OBJEDNÁVKA

POLOŽKY V AGENDĚ



Pro naceňování plotových výplní jsou v agendě založené položky k jednotlivým plotovým výplním viz níže, kde jsou uvedené ceny za 1 m² plotové výplně.

| Číslo položky | Typ plotové výplně | Barva |
|---------------|--------------------|----------------------------|
| 5107043400 | LAMELLA C | 7G78D - nejbližší RAL7016 |
| 5107043405 | LAMELLA Z | 7G78D - nejbližší RAL7016 |
| 5107043410 | CANTO | 2G016 - nejbližší RAL7016 |
| 5107043411 | CANTO | 7DSAA – imitace light wood |
| 5107043412 | CANTO | 7DTAA – imitace dark wood |
| 5107043413 | CANTO | MIC82 – imitace corten |
| 5107043420 | PERFORATO | 7G78D - nejbližší RAL7016 |
| 5107043430 | RAZZO | 2G016 - nejbližší RAL7016 |
| 5107043431 | RAZZO | 7DSAA – imitace light wood |
| 5107043432 | RAZZO | 7DTAA – imitace dark wood |
| 5107043433 | RAZZO | MIC82 – imitace corten |

URČENÍ PLOCHY



Pro naceňování se počítá čistá požadovaná plocha plotové výplně (šířka x výška x počet polí), tzn. po odečtení spodní mezery u podezdívky a horní mezery u plotové stříšky sloupku nebo zdi.



MINIMÁLNÍ MNOŽSTVÍ (PŘÍPLATEK)



V případě, že zákazník poptá množství menší než 15 m², pak je **příplatek 500 Kč bez DPH za m²**.

Číslo položky 5109400014 – Příplatek za plotové výplně do 15 m²

VYTVORENÍ OBJEDNÁVKY



V případě objednání vytvořte objednávku v EDI a pošlete info na email radek.krejcik@dek-cz.com


03

MONTÁŽ A SPOJOVACÍ MATERIÁL

PLOTY VYŽADUJÍ MONTÁŽ



Plotové výplně jsou dodávány na zálohovaných paletách DEKMETAL v rozloženém stavu – **nutná dodatečná montáž**.



<https://www.youtube.com/watch?v=eBqPurQIXwo>

SPOJOVACÍ MATERIÁL



- Spojovací materiál (nýty) na smontování plotového pole jsou součástí dodávky.
- **Kotevní materiál** na kotvení bočních nosných profilů k nosné konstrukci **není součástí dodávky**.
- Pro většinu materiálu (beton, cihla, kámen) se dají použít rámové hmoždinky **FF1 10x80 mm (č. pol. 5107048790)**.
- - V bočních nosných profilech jsou **z výroby** standardně připraveny **oválné otvory 10,5 x 20 mm**.
- V případě **kotvení do oceli** je možné do bočních profilů připravit **otvory průměru 6 mm** pro kotvení pomocí samořezných šroubů např. GT5 FH 5,5x25 FeZn s vrtnou kapacitou max 5 mm (č. pol. **1220510510**) – **požadavek je nutné uvést do objednávky!**
- Tento kotevní materiál držíme v DEKMETALu skladem, ale dodání je možné pouze po celých baleních:
 - kotvy FF1 po 50 ks
 - samořezné šrouby GT5 po 250 ks.

04

TERMÍNY VÝROBY MOŽNOSTI DODÁNÍ

TERMÍN VÝROBY



Termín výroby je do **15 pracovních dní** od objednání.

VLASTNÍ ODVOZ



Vlastní odvoz plotových výplní je možný přímo z výrobního závodu DEKMETAL,

DEKMETAL
Hlavní 286,
277 14 Dřísy

Odběr možný v
Pracovní dny 07:00-14:00

DODÁNÍ NA STAVBU



Je možné zajistit dopravu přímo na místo stavby, cena bude kalkulována dle adresy a konkrétního typu nákladního automobilu.

Nutno poptat až po vyjasnění velikosti zakázky.

DODÁNÍ NA POBOČKY DEK

Dodání na pobočky je dle vytíženosti a plánování pobočkových svozů, stejně jak produkty MAXIDEK a DEKPROFILE - **termín nelze garantovat.**

05

TECHNICKÁ PODPORA KONTAKT

S případnými technickými dotazy se obraťte na kolegu z DEKMETALu.

ING. RADEK KREJČÍK



+420 733 168 528



radek.krejcik@dek-cz.com