



MASTERColour CDM-Tm Elite Mini

MASTERColour CDM-Tm Elite Mini 35W/930 GU6.5 1CT

Miniaturní keramická halogenidová výbojka s jednou paticí, velmi vysokou účinností a dlouhou životností, která vydává ostré bílé zářivé světlo s vynikajícím barevným podáním

Varování a bezpečnost

- Používejte pouze v plně uzavřených svítidlech, a to i během zkoušení (IEC61167, IEC 62035, IEC60598)
- Svítidlo musí mít schopnost pojmout horké součásti světelného zdroje v případě jeho prasknutí.
- Používejte pouze s elektronickými předřadníky.
- Pro světelné zdroje 50 W používejte pouze elektronické předřadníky Philips
- Ovládací předřadníky musí obsahovat detekci konce životnosti (IEC61167, IEC 62035).
- Je velmi nepravděpodobné, že by rozbití zdroje mělo jakýkoli vliv na vaše zdraví. Pokud se zdroj rozbije, vyvětrejte místnost po dobu 30 minut a odstraňte rozbité součásti, ideálně s použitím rukavic. Vložte je do uzavřeného plastového sáčku a ten zanechte do místního sběrného místa k recyklaci. Nepoužívejte vysavač.

Údaje o produktu

| Obecné informace | | Jmenovitá souřadnice chromatičnosti na ose X | |
|----------------------------------|--|--|----------|
| Patice krytky | GU6.5 | Jmenovitá souřadnice chromatičnosti na ose Y | 0,398 |
| Provozní poloha | UNIVERSAL [Libovolná nebo univerzální (U)] | Náhradní teplota chromatičnosti (jmen.) | 3000 K |
| Referenční měření toku | Sphere | Měrný výkon (jmen.) (nom.) | 102 lm/W |
| Životnost do 50 % poruch (jmen.) | 20 000 h | Index podání barev (CRI) | 90 |
| Světelné technické | | Délka oblouku O (jmen.) | 4,7 mm |
| Kód barvy | 930 [CCT of 3000K] | Provozní a elektrické | |
| Světelný tok | 3 950 lm | Spotřeba energie | 39,1 W |
| Barevné konstrukce | Teplá bílá (WW) | | |

MASTERColour CDM-Tm Elite Mini

| | |
|----------------|------|
| Napětí (jmen.) | 87 V |
|----------------|------|

Řízení a stmívání

| | |
|-------------|----|
| Stmívatelné | Ne |
|-------------|----|

Mechanické a materiály

| | |
|--------------------------|----------|
| Povrchová úprava žárovky | Číré |
| Tvar žárovky | T13.3 |
| Celková hmotnost (kus) | 0,008 kg |

Certifikace a použití

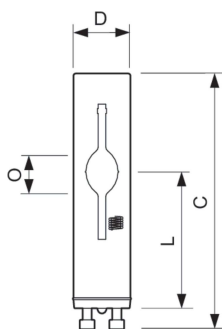
| | |
|-----------------------------|---------|
| Třída energetické účinnosti | F |
| Obsah rtuti (Hg) (max.) | 4,7 mg |
| Obsah rtuti (Hg) (jmen.) | 4,7 mg |
| Spotřeba energie kWh/1000 h | 40 kWh |
| Registrační číslo EPREL | 1519237 |

| | |
|-----------|-----|
| Značka CE | Ano |
|-----------|-----|

Označení a balení

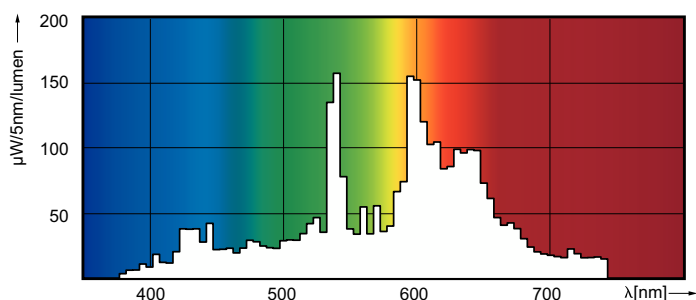
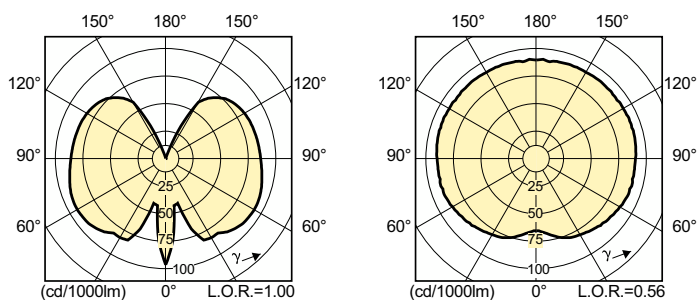
| | |
|----------------------------------|--|
| Objednací název produktu | MC CDM-Tm Elite Mini 35W/930 GU6.5 1CT |
| Celý název výrobku | MASTERColour CDM-Tm Elite Mini 35W/930 GU6.5 1CT |
| Full EOC | 871829115382500 |
| Objednací kód | 15382500 |
| Číslo materiálu (12NC) | 928187405130 |
| Číslování – počet v balení | 1 |
| EAN/UPC – výrobek/pouzdro | 8718291153825 |
| Číslování SAP – balení v krabici | 12 |
| Pouzdro – EAN/UPC | 8718291153832 |

Rozměrové výkresy



| Product | D (max) D | O | L (min) | L (max) | L | C (max) |
|--|-----------|--------|---------|---------|-------|---------------|
| MC CDM-Tm Elite Mini 35W/930 GU6.5 1CT | 13,3 mm | 0,5 in | 4,7 mm | 28 mm | 32 mm | 30 mm 56,7 mm |

Fotometrické údaje

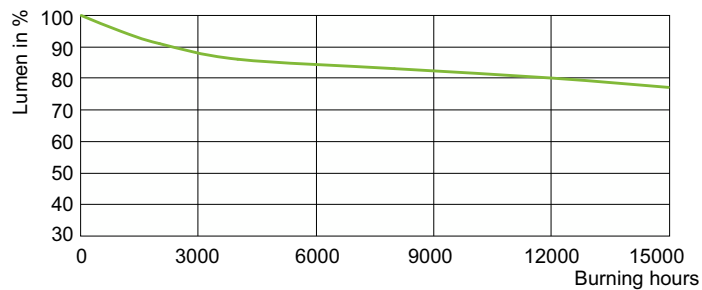
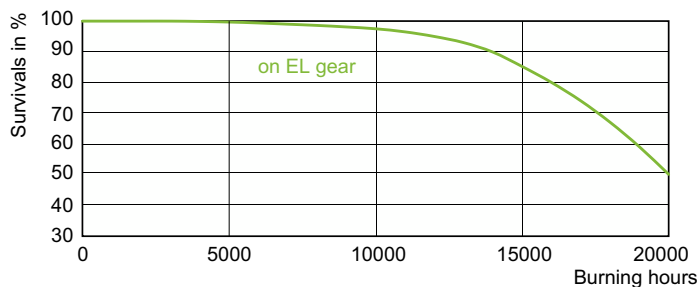


Light Distribution Diagram - MC CDM-Tm Elite Mini 35W/930 GU6.5 1CT

Spectral Power Distribution Colour - MC CDM-Tm Elite Mini 35W/930 GU6.5 1CT

MASTERC colour CDM-Tm Elite Mini

Životnost



LDLE_CDM-Tm_0001-Life expectancy diagram

Lumen Maintenance Diagram - MC CDM-Tm Elite Mini 35W/930 GU6.5 1CT

